


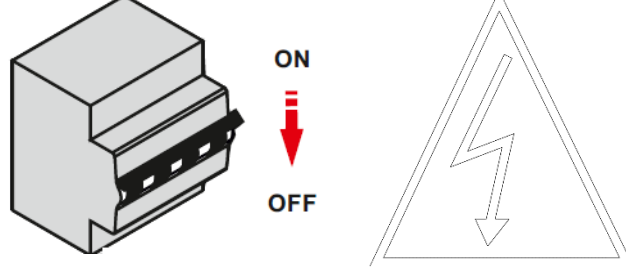
VENO SRK MONTAJ KILAVUZU

VENO SRK INSTALLATION GUIDE  Voltaj / voltage: 220 – 240 VAC Frekans/Frequency 50-60 HZ

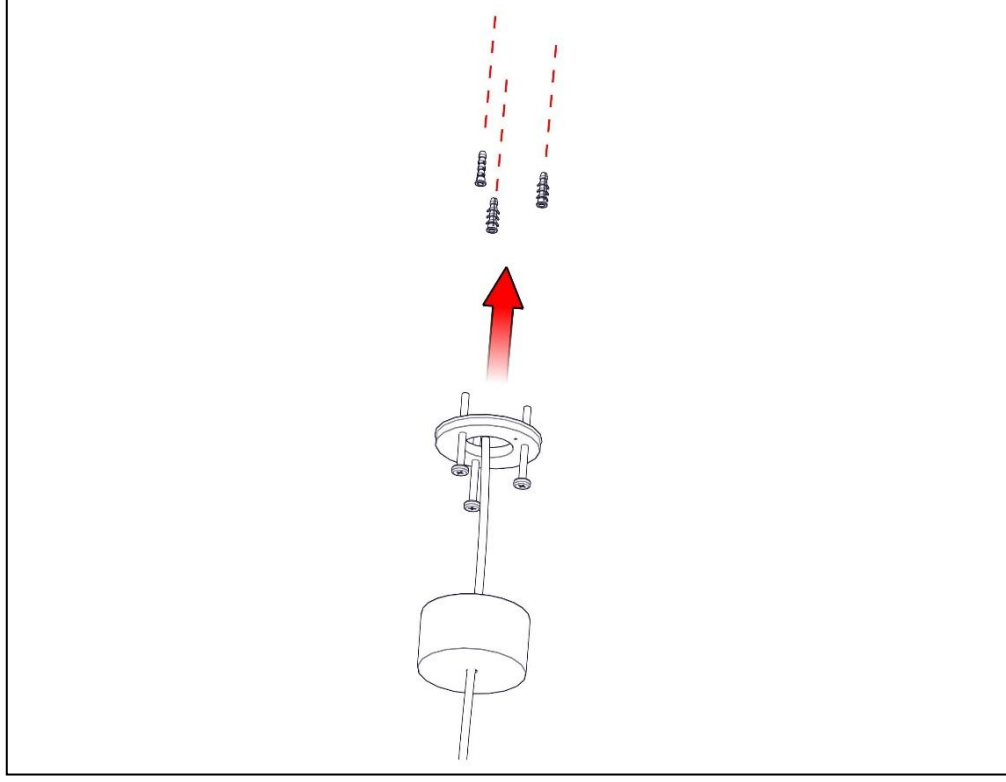
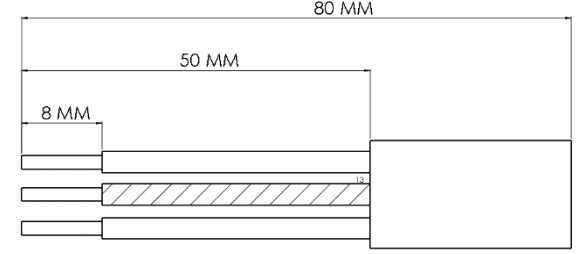


Bu armatür ilgili standartlara uygun dizayn edilmiş ve üretilmiştir. Montajı yalnızca, teknik personeller tarafından talimatlara uygun yapılmalıdır. Armatür içindeki, (**BATARYA, DRIVER, ACK KİTİ**) yalnızca üretici tarafından değiştirilmelidir.
The components (battery, driver, ACK kit) in the luminaire can only be replaced by the manufacturer.
This luminaire has been designed and manufactured according to relevant standards. For luminaires with non-user replaceable light sources, the light sources must be replaced by the manufacturer, his service agent or other similarly qualified people.

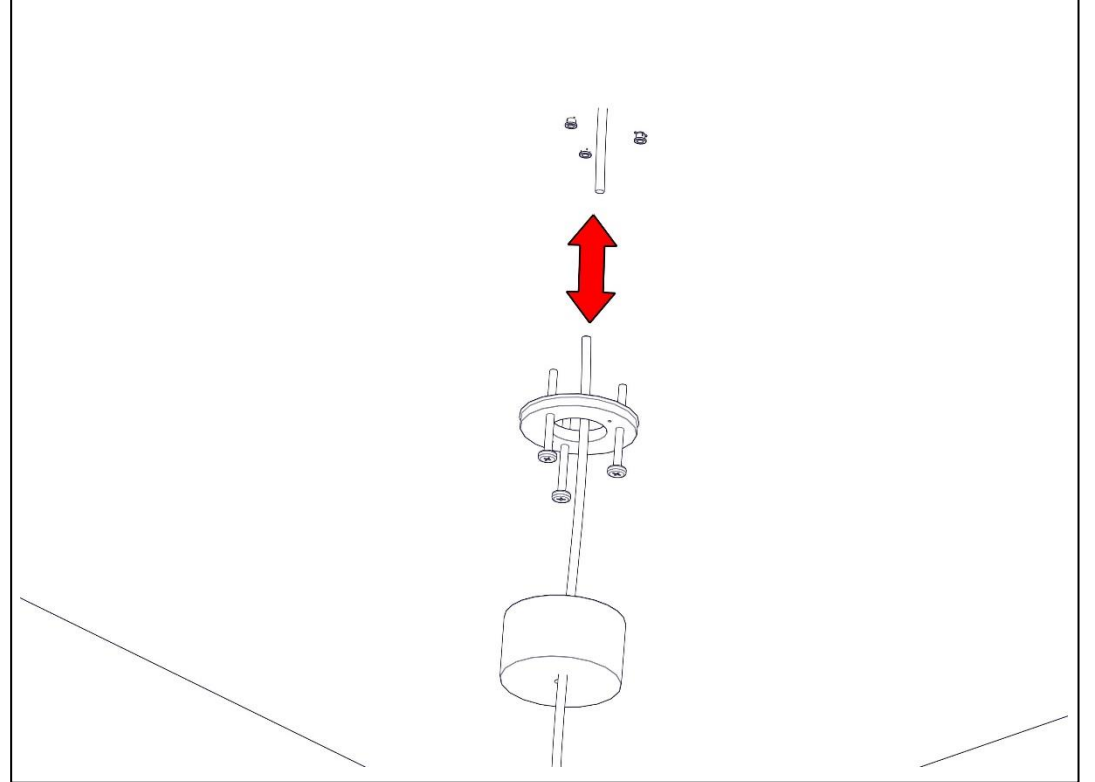
IP20



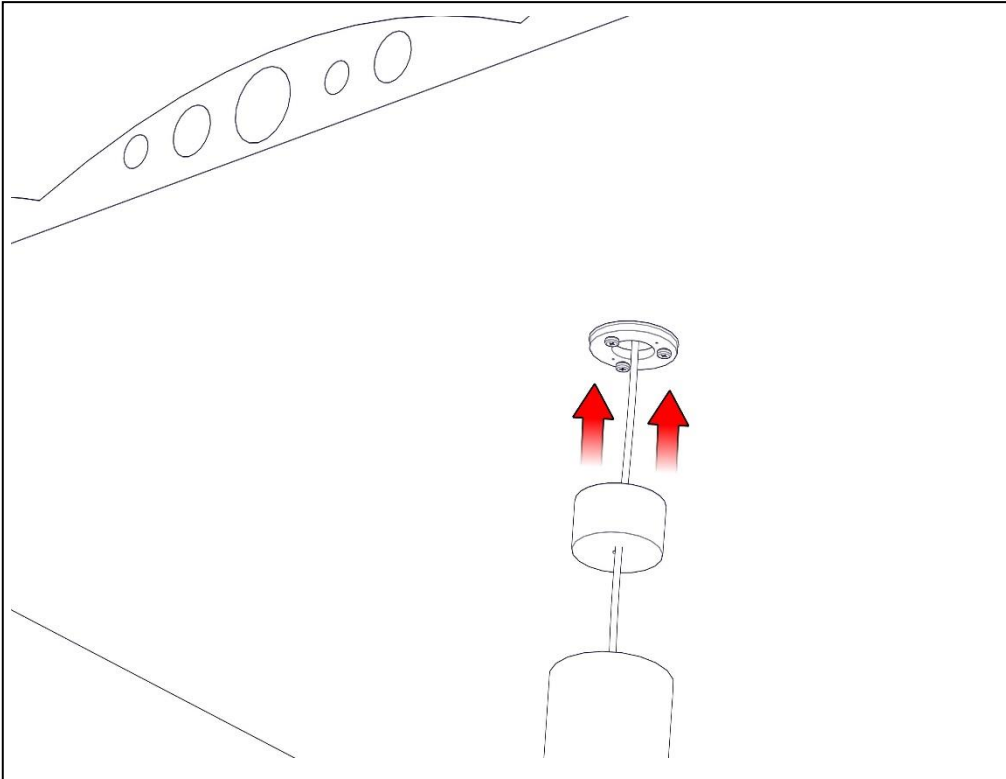
Kablo Kesim Boyları
Cable Cutting Dimensions



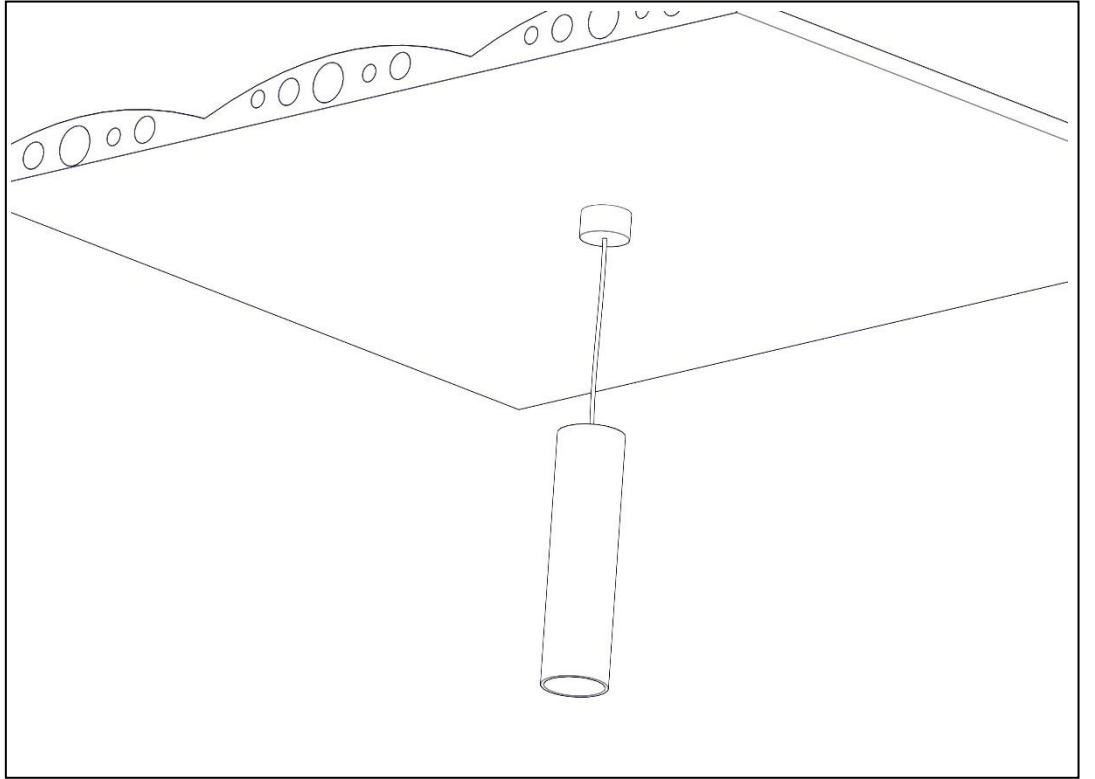
1) Ürünün askı takımı için dübell bağlantısı yapılır.
Plugs for the suspension of the product are made.



2) Sarkıt gövde kapağına vida bağlantısı yapılarak tavana sabitlenir.
The fixture is fixed to the ceiling by screw connection to the body cover.



1) Enerji bağlantısı yapılır. Sarkıt gövde kapağı ile sabitlenerek montaj tamamlanır.
Energy connection is done. The fixing is completed by fixing it with the hanging body cover.



Bu talimat armatürle ilgili ileride oluşabilecek bakım işleri için saklanmalıdır. Yukarıdaki talimatlara uygunsuzluk otomatik olarak EAE'nin sorumluluğu dışındadır.
The present intrunction paper has to bekept for any future maintenance operation the luminate. Non compliance with the above will automatically release EAE's from any responsibility.

İkitelli Org.Böl. Ziya Gökalp Mah.Eski Turgut Özal Cad.No: 20 Başakşehir / İstanbul / TÜRKİYE Phone : + 90 (212) 413 21 00 Fax: +90 (212) 549 37 90
GERMANY : 0049 203 29697840 – ITALY : 0039 02 36 555 400
eaeaydinlatma.com

engineering the light